

Liebe Eltern,



hiermit möchten wir, Jana Plate und Marie Schwab, uns als Medienbeauftragte der JKS kurz vorstellen.

Unter anderem kümmern wir uns um die Nutzung von **Element** (Schuleigener Chat). Hierzu haben wir Ihnen eine Anleitung erstellt, wie Sie sich bei Element anmelden können.

- 1 Sie erhalten von uns Ihre Benutzerkennung (Email-Adresse) und ein vorläufiges Passwort.

- 2 Bitte laden Sie sich im Appstore/ Playstore die kostenfreie App „Element Messenger“ herunter.



- 3 Beim öffnen der App erscheint folgendes Fenster :
(Die folgenden Abbildungen können bei Android-Geräten leicht abweichen)

- 4 Klicken Sie hier auf:
„Ich habe bereits ein Konto“



5

Bitte tragen Sie hier KEINE Anmelde­daten ein!

Klicken Sie auf „Bearbeiten“

Willkommen zurück!


Wo deine Unterhaltungen zum Leben erwa­chen
matrix.org Bearbeiten


Nutzername / E-Mail-Adresse / Telefonnummer


Passwort Passwort vergessen


Weiter


oder

 Weiter mit Apple

 Weiter mit Facebook

 Weiter mit GitHub

 Weiter mit GitLab

 Weiter mit Google


6

Bitte tragen Sie anstatt „matrix.org“ folgende Adresse ein:

<https://112148.logineonrw-messenger.de>

Klicken Sie auf „Bestätigen“

Abbruch



Mit Homeserver verbinden
Wie ist die Adresse deines Servers?

matrix.org

Bestätigen

- 7 Bitte klicken Sie auf
„Weiter mit SAML“

Willkommen zurück!

Wo deine Unterhaltungen zum Leben erwachen
112148.logineonrw-messenger.de Bearbeiten

Weiter mit SAML

- 8 Bitte geben Sie hier die von uns
erhaltenen Anmeldedaten ein.

LOGINEO **NRW**
MESSENGER

Anmeldung

Bitte melden Sie sich für den Dienst **Matrix Messenger** mit Ihrer LOGINEO-Benutzerkennung an.

Benutzerkennung (E-Mail-Adresse):

Kennwort:

ANMELDEN

- 9 Sie werden nach der Anmeldung aufgefordert ein neues Passwort festzulegen.

**BITTE notieren Sie sich ihr neu festgelegtes
Passwort!**

Viele Grüße
Jana Plate und Marie Schwab

